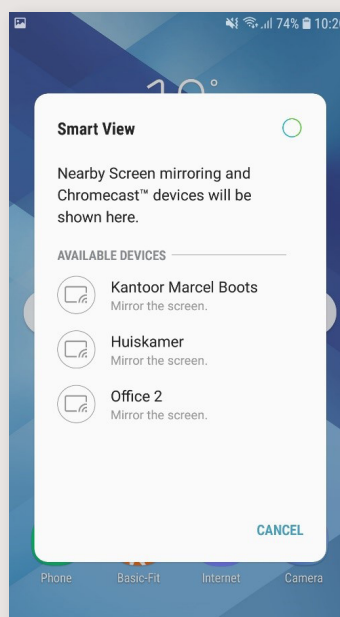
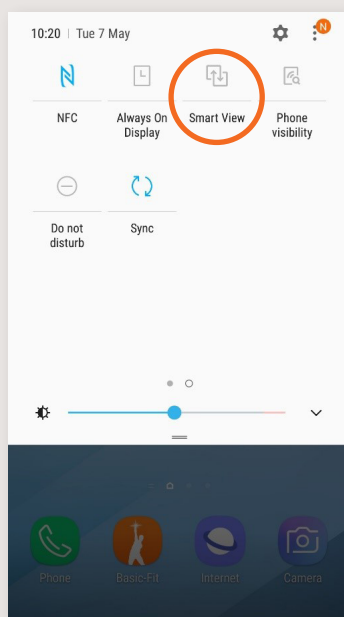
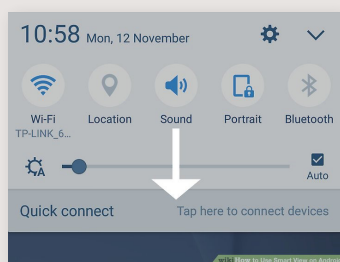


1. Connectez-vous au même Wi-Fi que votre appareil Chromecast.
2. Depuis votre écran d'accueil, faites glisser le menu vers le bas et activez le « Smart view »
3. Choisissez votre appareil.



Et voilà! L'écran de votre téléphone est maintenant sur votre télévision. Facile non !  
Vous pouvez alors accéder à votre application et cliquer sur l'icône « Entraînement à la maison » pour diffuser sur votre télévision vos cours collectifs préférés.

Pour une meilleure expérience, n'oubliez pas de mettre votre vidéo en mode plein écran en cliquant sur les 2 flèches dans le coin inférieur droit.

Si vous souhaitez déconnecter l'écran de votre téléphone de votre télévision, cliquez simplement sur le symbole bleu et choisissez "Déconnecter".

